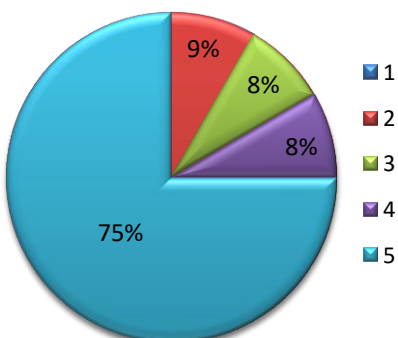
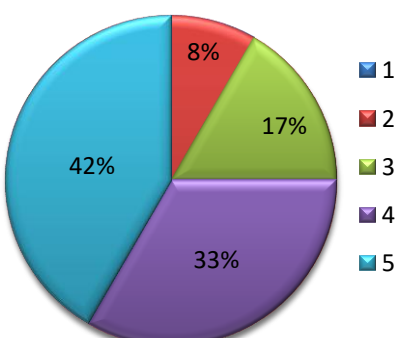
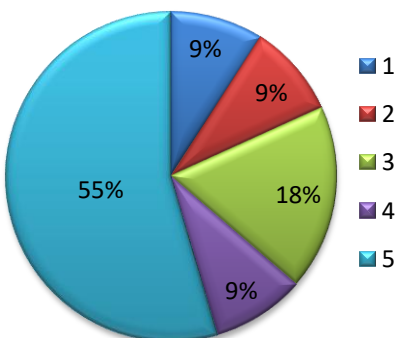


**РЕЗУЛЬТАТЫ АНКЕТИРОВАНИЯ ОБУЧАЮЩИХСЯ 3 КУРСА
ПО НАПРАВЛЕНИЮ ПОДГОТОВКИ 39.03.02 СОЦИАЛЬНАЯ РАБОТА
НА ПРЕДМЕТ УДОВЛЕТВОРЕННОСТИ КАЧЕСТВОМ
ПРЕПОДАВАНИЯ ДИСЦИПЛИНЫ
«ПРАВОВОЕ ОБЕСПЕЧЕНИЕ СОЦИАЛЬНОЙ РАБОТЫ»**

Дата анкетирования: март 2024 г.

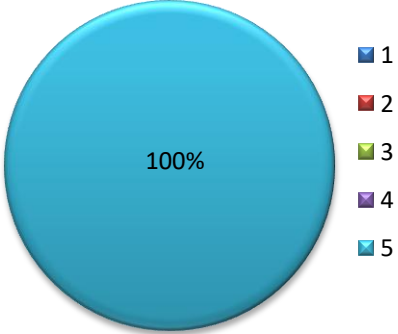
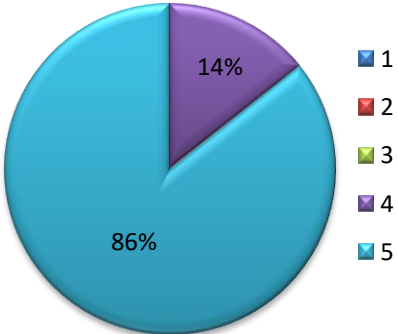
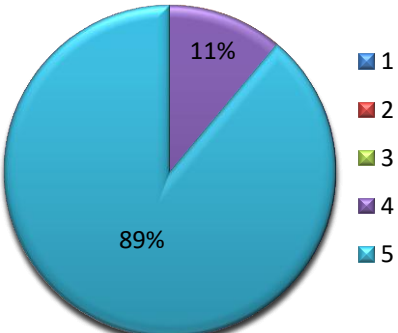
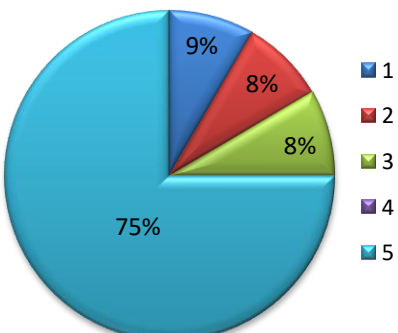
Количество респондентов: **12 человек (85,7%)**

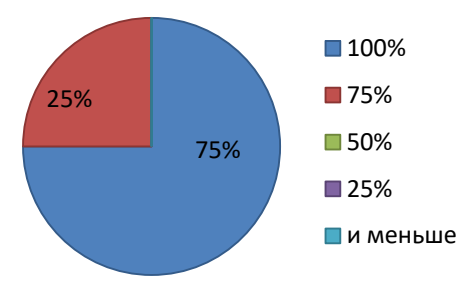
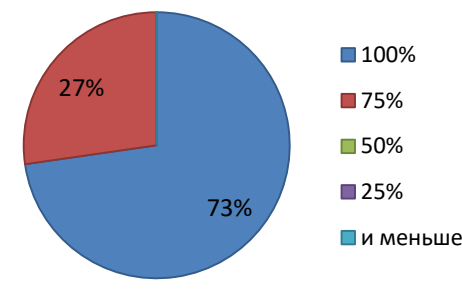
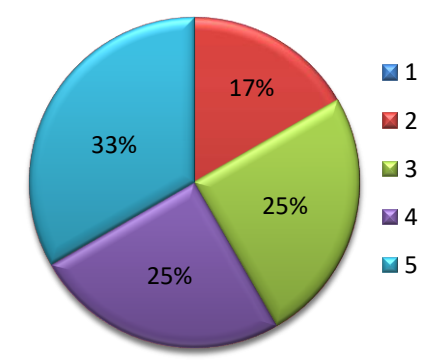
Генеральная совокупность: 14 человек

% студентов, ответивших на вопросы анкеты					Нет ответа (чел.)	Круговая диаграмма
1 балл – совсем не удовлетворен	2 балла – скорее неудовлетворен	3 балла – не могу сказать, удовлетворен или нет	4 балла – скорее удовлетворен, чем нет	5 баллов – вполне удовлетворен		
1. Удовлетворенность расписанием занятий по данной дисциплине						
8,3	-	8,3	8,3	75,0	-	
2. Удовлетворенность общением преподавателя со студентами						
8,3	-	16,7	33,3	41,7	-	
3. Удовлетворенность обеспечением дисциплины учебным и лабораторным оборудованием						
9,1	9,1	18,2	9,1	54,5	-	

% студентов, ответивших на вопросы анкеты					Нет ответа (чел.)	Круговая диаграмма
1 балл – со- всем не удовле- творен	2 балла – скорее неудовле- творен	3 балла – не могу сказать, удовле- творен или нет	4 балла – скорее удовле- творен, чем нет	5 баллов – вполне удовле- творен		
4. Удовлетворенность чтением лекций по дисциплине						
-	-	33,3	8,3	33,3	-	
5. Удовлетворенность проведением практиче- ских/семинарских занятий						
-	8,3	8,3	25,0	58,3	-	
количество студентов, ответивших на вопросы анкеты					Нет ответа (чел.)	Столбчатая диаграмма(%)
да		нет				
6. Использовали ли Вы для подготовки к занятиям электронные образовательные ресурсы, разрабо- танные в вузе? (на платформе Moodle)						
7		4			-	

% студентов, ответивших на вопросы анкеты						Нет ответа (чел.)	Круговая диаграмма
1 балл – совсем не удовлетворен	2 балла – скорее неудовлетворен	3 балла – не могу сказать, удовлетворен или нет	4 балла – скорее удовлетворен, чем нет	5 баллов – вполне удовлетворен			
7. Удовлетворены качеством (содержанием, доступностью, удобством использования) используемых образовательных ресурсов, в случае ответа «ДА» на вопрос 6							<p>Круговая диаграмма</p> <ul style="list-style-type: none"> ■ 1 ■ 2 ■ 3 ■ 4 ■ 5
-	-	28,6	14,3	57,1	5,0		
8. Удовлетворенность качеством подготовки предложенных учебно-методических пособий							<ul style="list-style-type: none"> ■ 1 ■ 2 ■ 3 ■ 4 ■ 5
8,3	-	16,7	25,0	50,0	-		
9. Удовлетворенность качеством получаемых знаний по дисциплине							<ul style="list-style-type: none"> ■ 1 ■ 2 ■ 3 ■ 4 ■ 5
8,3	-	16,7	33,3	41,7	-		
10. Удовлетворенность системой контроля и оценки полученных знаний							<ul style="list-style-type: none"> ■ 1 ■ 2 ■ 3 ■ 4 ■ 5
8,3	-	-	16,7	75,0	-		

% студентов, ответивших на вопросы анкеты					Не по- сещал / не про- водил- ся (чел.)	Круговая диаграмма
1 балл – со- всем не удовле- творен	2 балла – скорее неудовле- творен	3 балла – не могу сказать, удовле- творен или нет	4 балла – скорее удовле- творен, чем нет	5 баллов – вполне удовле- творен		
11. Удовлетворенность организацией отработок						
-	-	-	-	100,0	9,0	
12. Удовлетворенность организацией консультаций						
-	-	-	14,3	85,7	5,0	
13. Удовлетворенность проведением зачетов						
11,1	-	-	-	88,9	3,0	
14. Удовлетворенность проведением экзамена						
8,3	8,3	8,3	-	75,0	-	

15. Посещаемость занятий по дисциплине:						Круговая диаграмма
100%	75%	50%	25%	и меньше	Нет ответа (чел.)	
Лекции						 <p> ■ 100% ■ 75% ■ 50% ■ 25% ■ и меньше </p>
75,0	25,0	-	-	-	-	
Практические занятия/семинары						 <p> ■ 100% ■ 75% ■ 50% ■ 25% ■ и меньше </p>
72,7	27,3	-	-	-	1,0	
% студентов, ответивших на вопросы анкеты					Нет ответа (чел.)	Круговая диаграмма
1 балл – совсем не удовлетворен	2 балла – скорее неудовлетворен	3 балла – не могу сказать, удовлетворен или нет	4 балла – скорее удовлетворен, чем нет	5 баллов – вполне удовлетворен		
16. Качество преподавания данной дисциплины в целом						 <p> ■ 1 ■ 2 ■ 3 ■ 4 ■ 5 </p>
16,7	-	25,0	25,0	33,3	-	

17. Какой из разделов дисциплины Вы считаете наиболее полезным, ценным с точки зрения дальнейшего обучения и / или применения в последующей практической деятельности?

- правовое обеспечение БЖД (1);
- основы семейной политики (1);
- правовое обеспечение жизни (1);
- о семье, психологии, взаимоотношении между людьми (1)

18. Ваши замечания, предложения и рекомендации для улучшения качества преподавания дисциплины:

По чтению лекций

Замечания: -

Предложения: -

Рекомендации: - добавить лекции в «Moodle»(1);

- улучшить наглядность преподаваемого материала (1);
- больше времени выделять на предмет (1);
- не только читать лекции, но и объяснять (1)

По проведению практических занятий

Замечания: -

Предложения: -

Рекомендации: -

По контролю и оценке студентов

Замечания: -

Предложения: -

Рекомендации: -

11.04.2024 г.



Н.В. Пилюгина